


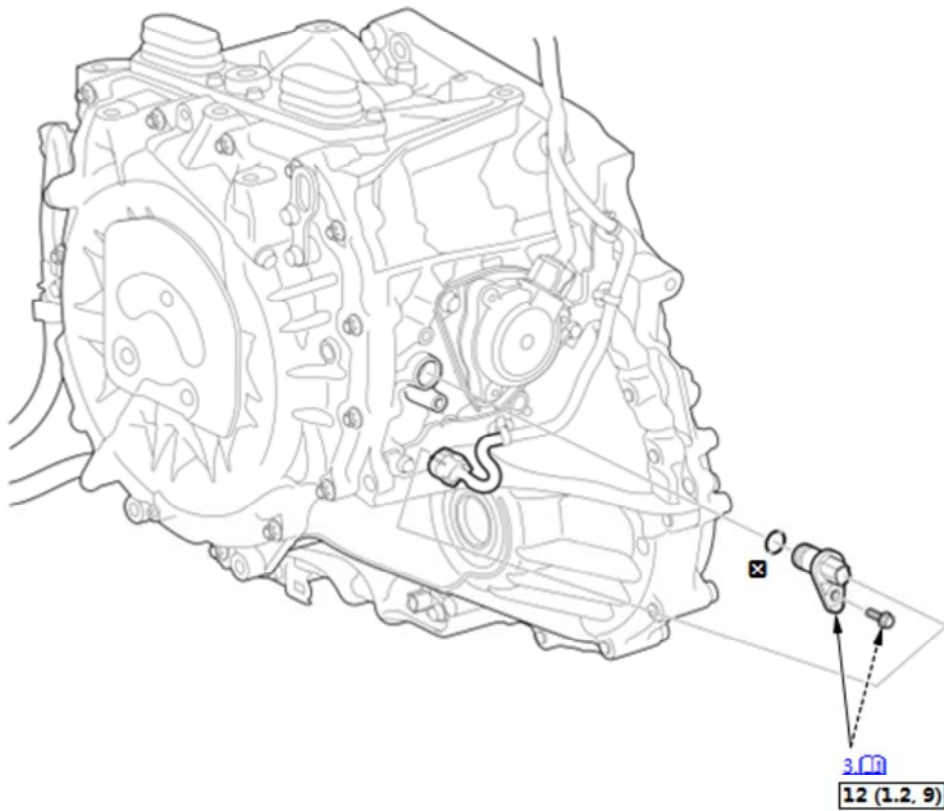
驻车位置传感器拆卸和安装




拆卸 / 安装

注意:

-  显示了图标时, 点击获取更多信息。
- 防止异物进入变速器 (e-CVT)。

1



	详细信息、注意和注意事项
	扭矩: N·m (kgf·m, lbf·ft)
	更换

1. 车辆 - 举升

2. 底盖 - 拆卸

注意: 拆下必要部件。

3. 驻车位置传感器 - 拆卸

安装说明

- 安装前, 在 O 形圈上涂抹薄薄一层干净的 ATF。
- 检查连接器是否腐蚀、有污垢或油渍, 如有必要, 进行清理或修理。

4. 所有拆下零件 - 安装

1. 按照与拆卸相反的顺序安装零件。